



SAC Klettern Sardinien

19. Juni 2013 bis 25. Juni 2013



Inhaltsverzeichnis

1.	Info zur Kletterwoche 2013	3
2.	Informationen zum Lager	3
3.	Kosten Vorrauszahlung	3
4.	Reiseprogramm:.....	4
5.	Lagerort	5
6.	Klettern	6
7.	Persönliche Ausrüstung	6
8.	Hardware Materialliste.....	6



1. Info zur Kletterwoche 2013

Liebe Zusammen

Die Kletterwoche rücken näher und bald dürfen wir eine ein paar Tage den warmen Felsen und die Sonne auf Sardinien geniessen.

Alle wichtigen Infos stehen im Schreibe, ansonsten rufst Du mich ungeniert an. Unter folgender Nummer sind wir jeweils bis 20.00 Uhr erreichbar 079 349 80 39

Liebe Grüsse Oli

2. Informationen zum Lager

Organisator: Leiter

SAC Baselland Oliver Hofer

3. Kosten / Vorrauszahlung

Kosten Flug pro Persone: CHF 194.-


Kosten Autos pro Person: CHF 105.-

Totale Kosten Vorrauszahlung **CHF 299.-**

Bitte den Betrag für den Flug und Miete Auto so rasch wie möglich (Spätestens bis 30.4.2013) auf das untenstehende Konto beglichen

*Aargauische Kantonalbank
Sparkont: CHF 0414.8041.2002
Bankclearing: 761 / Postkonto: 50-6-9
SWIFT_Adresse: KBAGCH22
IBAN: CH70 0076 1041 4804 1200 2
z.H. Oliver Hofer
Engerfeldstrasse 7
4310 Rheinfelden*

Bemerkung: SAC Sardinien



Die restlichen Kosten werden am Ende vom Lager beglichen

@Hilmar

Bitte nur den Betrag von CHF 105.- überweisen, da Du den Flug selber gebucht hast

4. Reiseprogramm

Hinreise:

Treffpunkt ab 09.00 Uhr Flughafen Basel-Mulhouse-Freiburg

Fahrplan ab SBB mit Bus NFB 50

Basel SBB, Bahnhof	ab	08.52
Basel, EuroAirport	an	09.08

Die Flugdaten

Abflug Flug 1173:	10.35 Uhr
Ankunft :	12.05 Uhr

Ich habe bei der Buchung für jeden ein Zusatzgepäck von 20 Kg gebucht

Tipp: (Ich packe mein Seil immer ins Handgepäck (Rucksack) wegen Gewicht)

Thema Handgepäck

Auszug von der easyJet Webseite

http://easyjet-de.custhelp.com/app/answers/detail/a_id/4599/session/L3RpbWUvMTM2NjU0MzQyNS9zaWQvM0NraGRnb2w%3D

Jeder Passagier darf nur ein Handgepäckstück (Höchstabmessungen **56 x 45 x 25** cm; einschließlich Rollen, Taschen und Griffe) mit an Bord nehmen. Das bedeutet

- ein Rucksack oder
- eine Tragetasche oder
- eine Laptoptasche oder
- eine Aktentasche oder
- eine Handtasche/Gürteltasche oder
- ein Hochzeitskleid (Denke nicht das wir das da brauchen)

Innerhalb eines angemessenen Rahmens bestehen keine Gewichtsbeschränkungen.

Sie müssen dennoch in der Lage sein, das Gepäckstück sicher und ohne Hilfe in den Gepäckfächern über den Sitzen unterzubringen. Kleine Gepäckstücke müssen unter dem Vordersitz verstaut werden. Eine Jacke, ein Regenschirm, ein Schal, Krücken, Gehhilfen, ein Gehstock oder eine Tragetasche der Standardgröße mit am Abflughafen eingekauften Waren kann ebenso mit an Bord genommen werden.

In Olbia werden wir zwei Auto beziehen (Diese sind schon gebucht)

Gute 1 1/2 h Fahrt nach Cala Conone wo wir unser Base Camp beziehen.

Rückreise:

Früh in der Morgenstund geht es zum Flughafen Olbia

Die Flugdaten

Abflug Flug 1174: 08.10 Uhr

Ankunft : 09.45 Uhr

Fahrplan ab Flughafen zu SBB mit Bus NFB 50

Basel EuroAirport ab 10.22

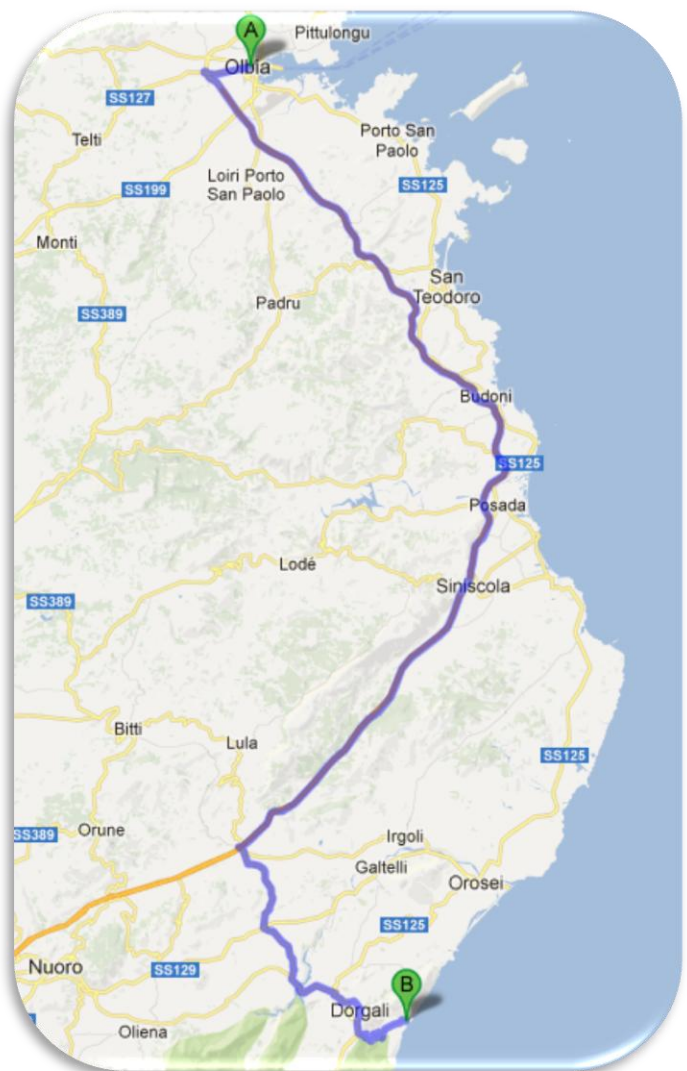

Basel, SBB, Bahnhof an 10.39

5. Lagerort

Cala Gonone Insel Sardinien

Übernachtung in einem Hotel oder Agriturismo

Wird noch bekannt gegeben



6. Klettern

Der Ort Cala Gonone liegt in der Mitte der Ostküste Sardinien am Golfo di Orosei. Der Ortsteil gehört zur Gemeinde Dorgali.

Das einstige Fischerdorf ist inzwischen zum reinen Klettern und Ferienort geworden, ein Badeort mit Felsen, Strand und Grotten.

Topos: Kletterführer Arrampicare a Cala Gonone (2007 von Corrado Conca)
Kletterführer Pietra di Luna (2011 Maurizio Oviglia)

7. Persönliche Ausrüstung

- ☐ **Identitätskarte (Nicht vergessen!)**
- ☐ **Krankenkassen Ausweis (Nicht vergessen!)**
- ☐ 1 Rucksack und Tasche gem. Angabe easyJet
- ☐ Sonnenbrille (nicht vergessen!)
- ☐ Turnschuhe oder Treckingschuhe
- ☐ Sonnencreme (mindestens Faktor 25!!!)
- ☐ Sonnenhut
- ☐ Trinkflasche
- ☐ Taschen- oder Stirnlampe damit wir das Hotel wieder finden
- ☐ Persönliche Medikamente
- ☐ Reisetabletten, wenn jemanden beim Autofahren oder auf dem Flug schlecht wird
- ☐ Geld (**Achtung Italien=Euro**)
- ☐ Badezeug, Badetuch

8. Hardware Materialliste

Alles was ihr an Material für diese Woche braucht ist unten aufgelistet.

- ☐ Klettergurt
- ☐ Kletterhelm
- ☐ Div. Schraubkarabiner
- ☐ Abseilgerät
- ☐ Kletterfinken
- ☐ Sicherungsgerät
- ☐ Lange Bandschlingen 120cm
- ☐ Standschlinge
- ☐ Frinds, Keile

@Seile

- 70 Meter Oli
- 70 Meter Tina
- 70 Meter Raymond
- 60 Meter Hilmar (Wenn Du ein 70 hast auch gut)

