

Inhalt

1 Link zur Tourenübersicht.....	1
2 Erstmalige Registrierung	1
3 Login	2
4 Profil & Einstellungen.....	3
5 Tourenanmeldungen.....	3
6 QR Code & Link zur Tourenübersicht.....	4
7 Tourenübersicht auf dem Smartphone speichern	5

1 Link zur Tourenübersicht

[Zur Tourenübersicht](#)

oder über die Website <https://be.prosenectute.ch> unter Kurse & Aktivitäten > Suche Kurse & Aktivitäten > Unten rechts "Tourenangebote Outdoor"

oder über die Website <https://be.prosenectute.ch> unter Kurse & Aktivitäten > Bewegung & Sport > Sport in der Natur > Wandern/Radsport/Schneesport > Angebot Anzeigen

2 Erstmalige Registrierung

Haben Sie noch kein Profil und keine Mitgliedernummer (Kürzel) und möchten sich gerne online für unsere Touren anmelden können?

Dann melden Sie sich beim Kurssekretariat (Biel: bildung.sport@be.prosenectute.ch oder Bern: bildungundsport@be.prosenectute.ch) damit wir Ihnen ein Profil erstellen können. Geben Sie Adresse, Telefonnummer, E-Mailadresse und Geburtsdatum an.

3 Login

**PRO
SENECTUTE**

Kanton Bern

Touren Berichte Hilfe

Login
Login vergessen

- Jahr - - Tourtypen - - Gruppe - - Zusatz - 🔍 4

Juli 2025

Mi 2. Juli	WW	T2	1 Tag	0	<input type="radio"/> Weissenstein	Bernard Buchenel, Ursula Wyss
Mi 2. Juli	W	T1	1 Tag	0	<input type="radio"/> Leissigen - Faulensee	Christoph Gysel, Heinz Schwab
Do 3. Juli	W	T2	1 Tag	0	<input type="radio"/> Wirzwei - Stanserhorn	Bruno Gygax, Ueli Steffen
Mi 30. Juli	W	T2	1 Tag	3/30	<input type="radio"/> Wanderung Testberg	Silvana Testprofil

Auf der Tourenübersicht oben rechts auf "Login" klicken (siehe Bild oben).

**PRO
SENECTUTE**

Kanton Bern

Touren Hilfe

Login
Login vergessen

Login

Login

© 2025 Pro Senectute Kanton Bern Impressum Datenschutz

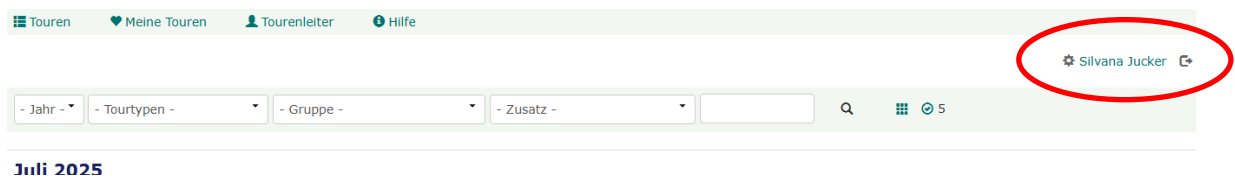
Kürzel (= Mitgliedernummer) und Passwort eingeben. Ihre Nummer notieren Sie am besten auf Ihrem Notfallausweis, dann haben Sie es immer zur Hand.

Das Kürzel wird Ihnen in der E-Mail beim Passwort zurücksetzen genannt. Die Mitgliedernummer können Sie in Ihrem Profil unter Einstellungen sehen. Kürzel und Mitgliedernummer sind im Normalfall identisch und können beide bei der Anmeldung verwendet werden.

Falls Sie Probleme mit dem Login haben, können Sie sich bei uns im Sekretariat melden: Biel: bildung.sport@be.prosenectute.ch / Tel 032 328 31 04.

Bern: bildungundsport@be.prosenectute.ch / Tel 031 359 03 00.

4 Profil & Einstellungen



Um auf Ihr Profil zu gelangen, können Sie oben rechts auf Ihren Namen klicken. Danach öffnet sich die folgende Seite:

Einstellungen

Setze hier das neue Passwort. Wenn du das Passwort leer lässt, dann wird es nicht geändert.

Passwort

- ☐ Meine Adresse nicht publizieren
- ☐ Vegetarier
- ☐ Newsletter Langlauf
- ☐ Newsletter Mountainbike
- ☐ Newsletter Rad
- ☐ Newsletter Schneeschuhwandern
- ☒ Newsletter Wandern

Deine Mitgliedsnummer ist "11941"

[speichern](#)

Auf dieser Seite können Sie Ihr Passwort ändern sowie Ihre Angaben bearbeiten. Sie können hier auswählen, dass Ihre Adresse nicht publiziert wird, verschiedene Newsletter abonnieren und ihre Mitgliedsnummer sehen.

5 Tourenanmeldungen

Um sich für eine Tour anzumelden, müssen Sie auf den Namen der gewählten Tour klicken:

- Jahr -		- Tourtypen -		- Gruppe -		- Zusatz -		<div><div></div><div></div><div></div></div>		<div><div></div><div></div><div></div></div>	5
Juli 2025											
Mi 30. Juli	RAD		1 Tag	2	<div><div></div><div>Velotour Burgdorf</div></div>	Barbara Forster, Silvana Testprofil					
Do 31. Juli	KW	T1	1 Tag	0	<div><div></div><div>Landschaftsweg Zollikofen</div></div>	Werner Pfander, Heinz Schwab					
August 2025											
Fr 8. Aug.	W		1 Tag	0	<div><div></div><div>Fribourger Viadukt</div></div>	Gabriela Schmid-Schmidlin, Heinz Schwab					
September 2025											
Mo 1. Sept.	KW	T1	1 Tag	0	<div><div></div><div>Weggis mit Schiff</div></div>	Werner Schoop, Lydia Maurer					
Di 23. Sept.	WW	T2	1 Tag	0/18	<div><div></div><div>Lauchernalp-Kummenalp-Lötschenpass-Lauchernalp</div></div>	Jean-Marc Chavallaz, Peter Weibel					

Danach auf das grüne Feld "anmelden" klicken:

Treffpunkt 30.7.2025, 9:00 Uhr / Hallebad Burgdorf

Ausrüstung der Witterung angepasste Kleidung, gute Wanderschuhe, Stöcke, Getränke und Zwischenverpflegung, Notfallausweis und persönliche Medikamente

[anmelden](#) [drucken](#)

Dann öffnet sich das Anmeldefenster, in welches Sie Ihr Kürzel (Mitgliedernummer) eingeben und je nach Tour weitere Angaben machen müssen:

Anmeldung für Velotour Burgdorf vom Mi 30. Juli 2025 1 Tag

Kürzel oder Mitgliedernummer

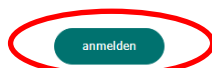


Alle Personen separat anmelden.

Ich bin Nichtmitglied oder Mitglied einer anderen Sektion

Mitteilung

228 Zeichen übrig



Sie müssen nur Ihre Kürzel (Mitgliedernummer) eingeben, nicht jedoch das Passwort, um sich anzumelden. Die Kürzel (Mitgliedernummer) haben Sie im besten Fall auf Ihrem Notfallausweis notiert und können sie dort jederzeit nachschauen.

Wichtig ist, dass Sie nach dem Eingeben der Daten auf das grüne Symbol "anmelden" klicken, erst dann wird die Anmeldung abgeschickt. Sie erhalten danach eine Bestätigung per E-Mail.

Falls Sie keine E-Mailadresse haben oder bei einer Tour die Online Anmeldung nicht möglich ist oder es nicht funktioniert, können Sie sich per E-Mail oder Telefon direkt beim Tourenleiter oder der Tourenleiterin anmelden.

Wenn Sie sich von einer Tour wieder abmelden müssen machen Sie dies bitte direkt bei der Tourenleitung.

6 QR Code & Link zur Tourenübersicht

Dieser QR-Code kann mit dem Smartphone (über die Kamera) gescannt werden und er leitet Sie direkt auf die Übersicht aller veröffentlichten Touren weiter. Von dort aus können Sie sich mit 3 Klicks zu Touren anmelden (siehe Kapitel 5: Tourenanmeldungen). Die Übersichtsseite aller Touren kann auf dem Homebildschirm ihres Smartphones abgespeichert werden (Anleitung dazu in Kapitel 7).

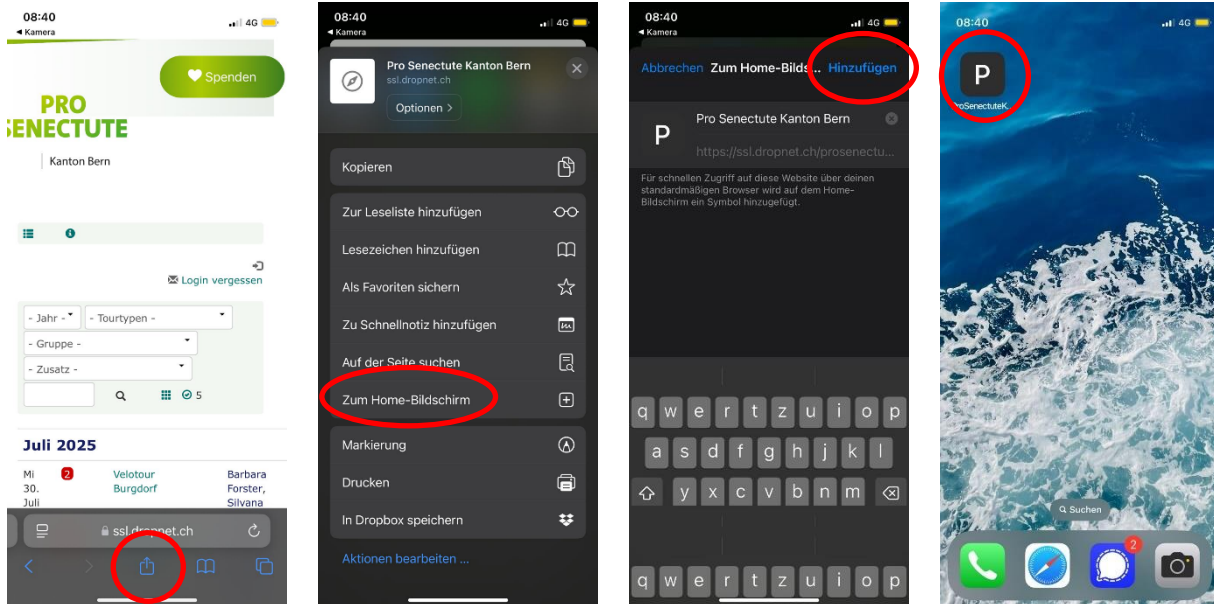


Tourenübersicht
Pro Senectute Bern

7 Tourenübersicht auf dem Smartphone speichern

iPhone:

Website öffnen → Teilen drücken → zum Homebildschirm → Bei Bedarf Name anpassen → Hinzufügen



Android:

Website öffnen → drei Striche antippen (je nach Handy auch oben rechts) → „Seite hinzufügen zu“ → Startbildschirm → Bei Bedarf Name anpassen → Hinzufügen → Hinzufügen

